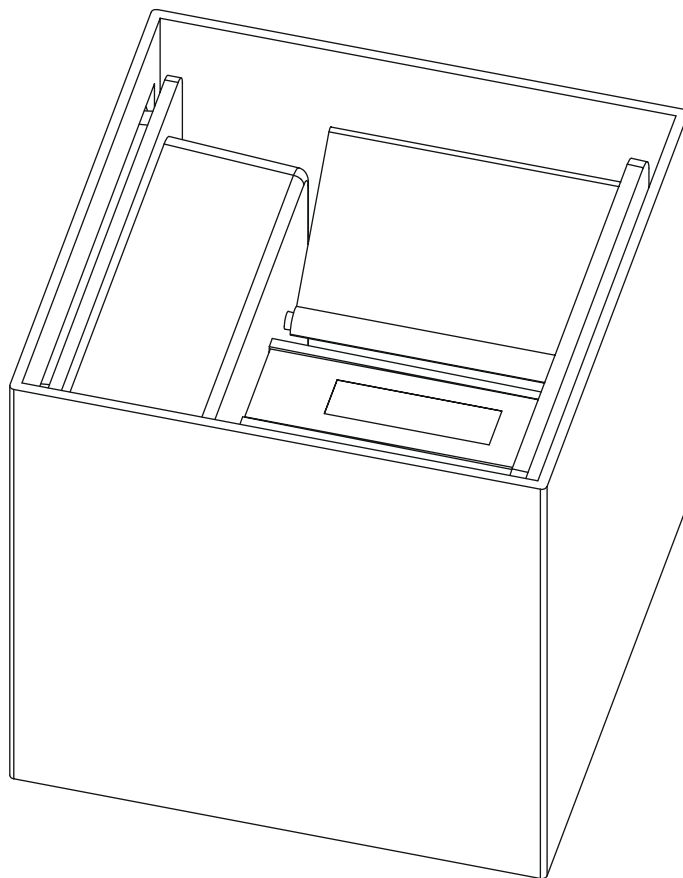
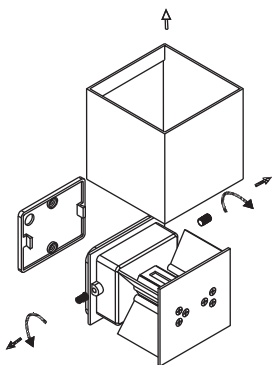


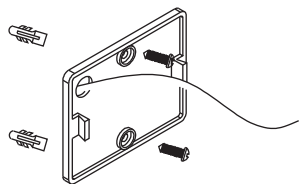
# MANUAL DE INSTALACIÓN



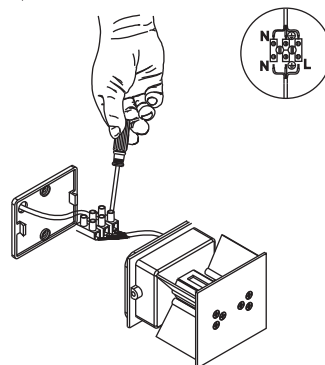
1)



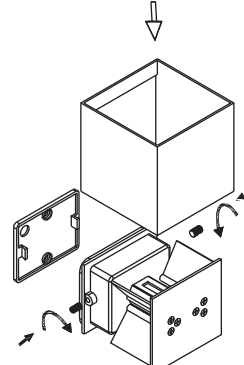
2)



3)



4)



Modelo: 05-9203-\*

**Nota:**

1. Luminaria IP65.  
2. Desconecte la electricidad y no la encienda hasta terminar con la instalación.  
Voltaje: 100-240V  
Potencia: 2\*3W  
Luminario: LED  
60Hz

**AVISO:**

1. El luminario debe ser instalado por un profesional capacitado. Siga las instrucciones del manual para evitar daños o incendios.  
2. Preste atención al voltaje y corriente constante.  
3. Si necesita reemplazar piezas o reparación, pregunte a su proveedor.  
4. Si la luminaria no se maneja correctamente puede provocar efectos dañinos y descargas eléctricas.

**astro**  
LED Lighting