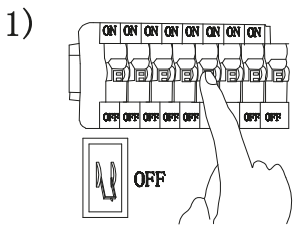
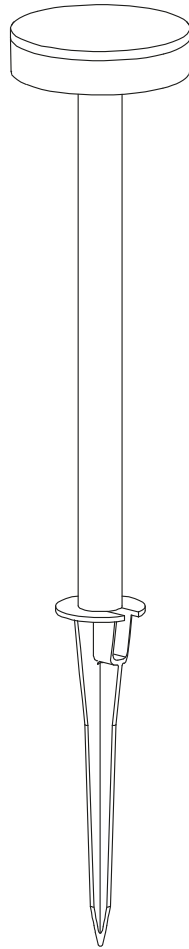
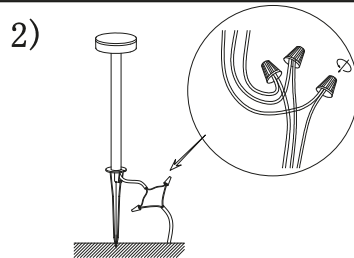


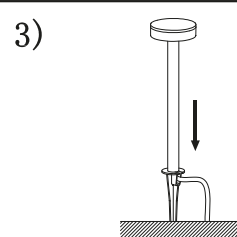
MANUAL DE INSTALACIÓN



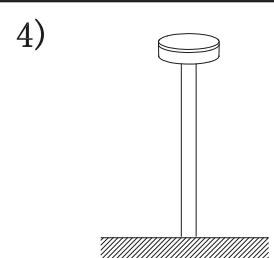
Desconecta la electricidad antes de comenzar la instalación.



Haz la conexión eléctrica.



Introduce la estaca en el suelo, firmemente de forma estable y vertical.



Finalizaste la instalación.

Modelo: 10-2533-*

Nota:

1. Luminaria de exterior IP65.
2. Desconecte la electricidad y no la encienda hasta terminar con la instalación.

Voltaje: 100-140V

Potencia: 4W

Luminario: LED

50/60Hz

AVISO:

1. El luminario debe ser instalado por un profesional capacitado. Siga las instrucciones del manual para evitar daños o incendios.
2. Preste atención al voltaje y corriente constante.
3. Si necesita reemplazar piezas o reparación, pregunte a su proveedor.
4. Si la luminaria no se maneja correctamente puede provocar efectos dañinos y descargas eléctricas.

astro
LED Lighting