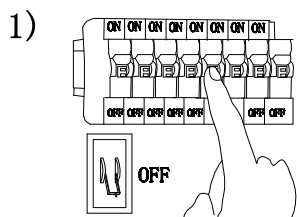
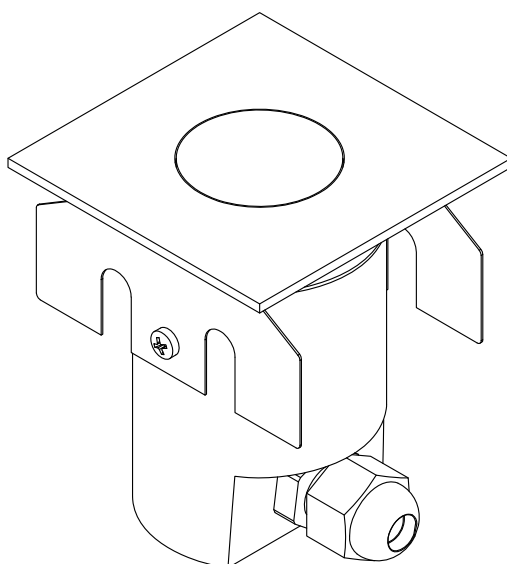
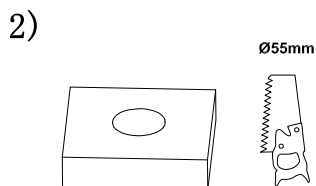


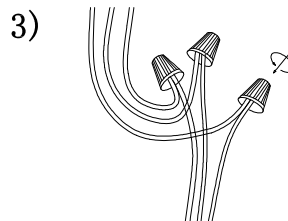
MANUAL DE INSTALACIÓN



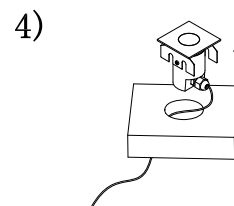
Desconecta la electricidad antes de comenzar la instalación.



Haz un recorte en la superficie de Ø55mm y al menos 75mm de profundidad.



Haz la conexión eléctrica.



Coloca la luminaria en el interior de la superficie.

Modelo: 07-1703-*

Nota:

1. Luminario de exterior IP67
2. Desconecte la electricidad y no la encienda hasta terminar con la instalación.

Voltaje: 127V
Potencia: 0.5W
Luminario: LED
50/60Hz

AVISO:

1. El luminario debe ser instalado por un profesional capacitado. Siga las instrucciones del manual para evitar daños o incendios.
2. Preste atención al voltaje y corriente constante.
3. Si necesita reemplazar piezas o reparación, pregunte a su proveedor.
4. Si la luminaria no se maneja correctamente puede provocar efectos dañinos y descargas eléctricas.

astro
LED Lighting