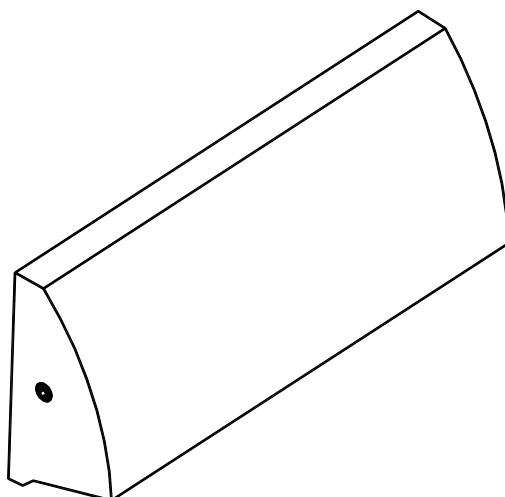
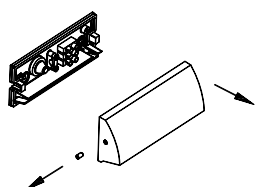


MANUAL DE INSTALACIÓN

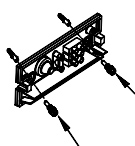


1)



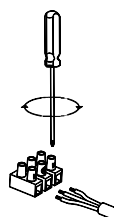
Separa la base posterior de la luminaria.

2)



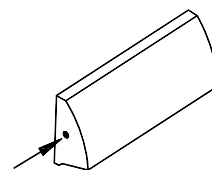
Fija la base sobre la superficie de instalación.

3)



Completa la conexión eléctrica.

4)



Termina la instalación colocando la cubierta en su lugar.

Modelo: 05-9001-*

Nota:

1. Luminario de exterior IP54.
2. Desconecte la electricidad y no la encienda hasta terminar con la instalación.

Voltaje: 90-130V

Potencia: 3.5W

Luminario: LED

50/60Hz

AVISO:

1. El luminario debe ser instalado por un profesional capacitado. Siga las instrucciones del manual para evitar daños o incendios.
2. Preste atención al voltaje y corriente constante.
3. Si necesita reemplazar piezas o reparación, pregunte a su proveedor.
4. Si la luminaria no se maneja correctamente puede provocar efectos dañinos y descargas eléctricas.

astro
LED Lighting