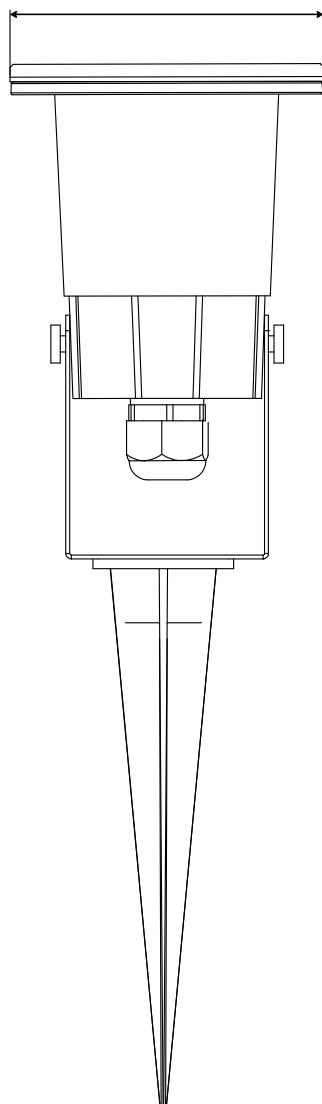
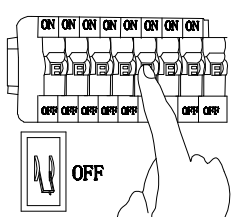


MANUAL DE INSTALACIÓN

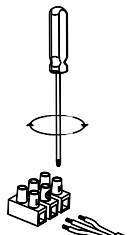


1)



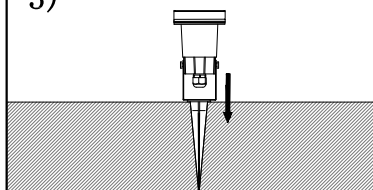
Desconecta la electricidad antes de comenzar la instalación.

2)



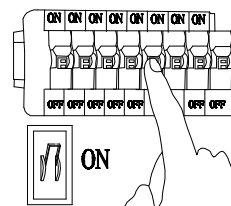
Haz la conexión eléctrica.

3)



Asegurate de que la luminaria esté lo suficientemente fija a la superficie.

4)



Conecte de nuevo la electricidad.

Modelo: 05-0901-RGB

Nota:

1. Luminario de exterior IP67.
2. Desconecte la electricidad y no la encienda hasta terminar con la instalación.

Voltaje: 12V CD

Potencia: 4W

Luminario: LED

50/60Hz

AVISO:

1. El luminario debe ser instalado por un profesional capacitado. Siga las instrucciones del manual para evitar daños o incendios.
2. Preste atención al voltaje y corriente constante.
3. Si necesita reemplazar piezas o reparación, pregunte a su proveedor.
4. Si la luminaria no se maneja correctamente puede provocar efectos dañinos y descargas eléctricas.

astro
LED Lighting