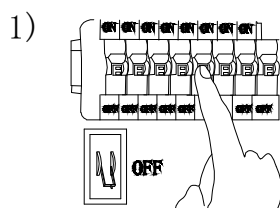
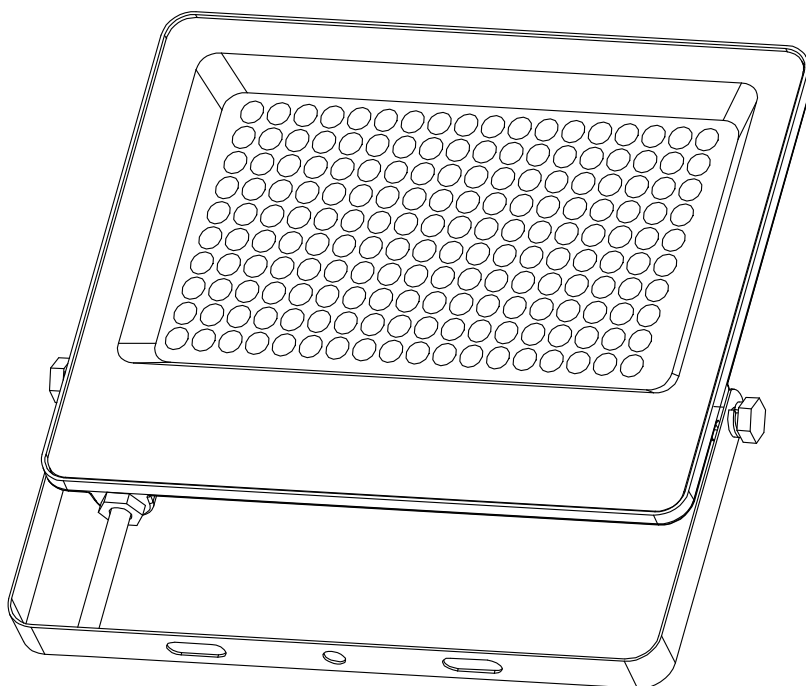
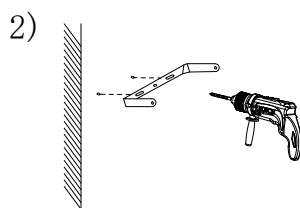


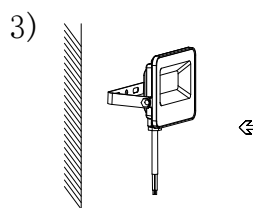
MANUAL DE INSTALACIÓN



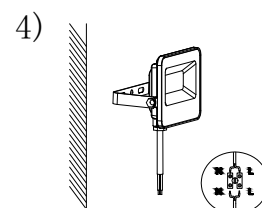
1)
Desconecta la electricidad antes de comenzar la instalación.



2)
Instala la contra de la luminaria sobre la superficie de instalación.



3)
Monta la luminaria sobre la contra previamente instalada.



4)
Haz la conexión eléctrica para terminar con la instalación.

Modelo: 5-36150-RGB

Nota:

1. Luminario de exterior IP65.
2. Desconecte la electricidad y no la encienda hasta terminar con la instalación.

Voltaje: 127V

Potencia: 150W

Luminario: LED RGB

50/60Hz

AVISO:

1. El luminario debe ser instalado por un profesional capacitado. Siga las instrucciones del manual para evitar daños o incendios.
2. Preste atención al voltaje y corriente constante.
3. Si necesita reemplazar piezas o reparación, pregunte a su proveedor.
4. Si la luminaria no se maneja correctamente puede provocar efectos dañinos y descargas eléctricas.

astro
LED Lighting