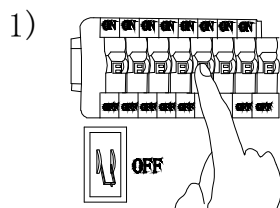
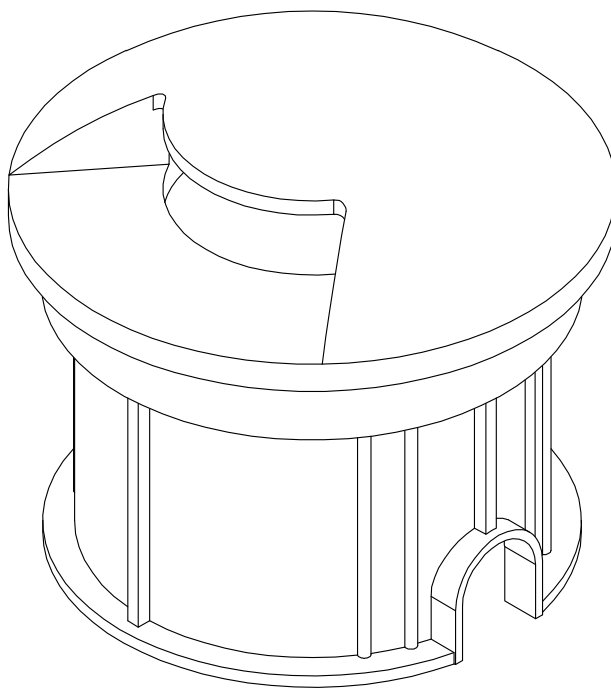
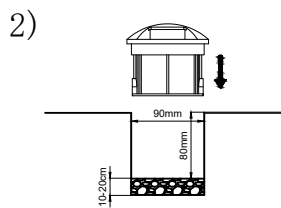


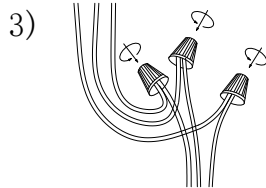
MANUAL DE INSTALACIÓN



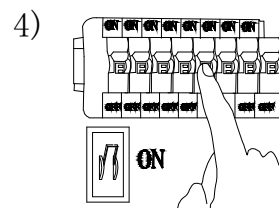
1)
Desconecta la electricidad antes de comenzar la instalación.



2)
Procura que la boquilla del tubo no supere los Ø35mm.



3)
Haz la conexión eléctrica. Asegúrate de aplicar un empalme a prueba de agua.



4)
Conecte de nuevo la electricidad para terminar.

Modelo: 07-30011-*

Nota:

1. Luminario de exterior IP67.
2. Desconecte la electricidad y no la encienda hasta terminar con la instalación.

Voltaje: 127V
Potencia: 3W
Luminario: LED
50/60Hz

AVISO:

1. El luminario debe ser instalado por un profesional capacitado. Siga las instrucciones del manual para evitar daños o incendios.
2. Preste atención al voltaje y corriente constante.
3. Si necesita reemplazar piezas o reparación, pregunte a su proveedor.
4. Si la luminaria no se maneja correctamente puede provocar efectos dañinos y descargas eléctricas.

astro
LED Lighting