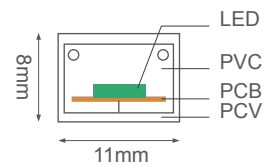


Serie TIRAS LED

MODELO: FV-48110-* 2835 Top LED



CARACTERÍSTICAS DEL PRODUCTO:

GENERAL:

LÚMENES	Luz Cálida WW (3000K) / 615 lm/m Luz Neutra NW (4000K) / 615 lm/m
DIMENSIONES	Rollo con 50m
UNIDAD	166.6mm/6LEDs
CONSUMO	480W (9.6W/m)
CANTIDAD DE LEDS	60LEDs/m
VOLTAJE	110V AC
CORRIENTE	1.8A (60mA por unidad)
HUMEDAD RELATIVA	40%~70%
TEMP. AMBIENTE	-20°~45°C
PROTECCIÓN	IP44

ACCESORIOS:

KIT DE INSTALACIÓN: SET-48110 (Se vende por separado)



Serie TIRAS LED

MODELO: FV-48110-* 2835 Top LED



INSTALACIÓN:



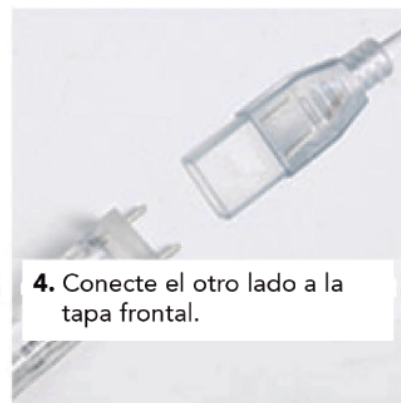
1. Corte la tira de LED en el punto indicado en la imagen para evitar un mal funcionamiento. La tira solo debe ser cortada cada metro (1m)



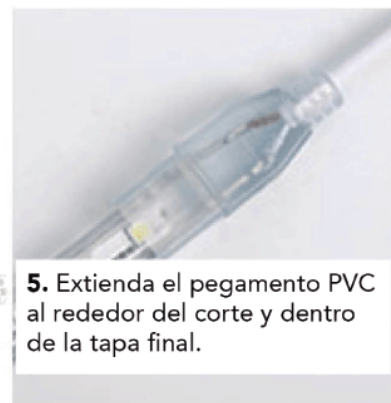
2. Prepare el conector pin-2, tal como se muestra en la imagen.



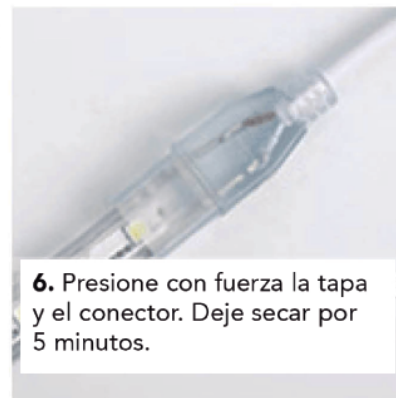
3. Inserte el conector al receptáculo.



4. Conecte el otro lado a la tapa frontal.



5. Extienda el pegamento PVC al rededor del corte y dentro de la tapa final.



6. Presione con fuerza la tapa y el conector. Deje secar por 5 minutos.