
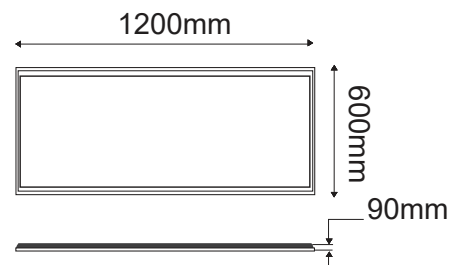


# Serie LED PANEL

Modelo: 28-6675-50



\*Especial para suspender.  
Aluminio 6063(No se dobla)



Cable de acero para suspender incluido.

## CARACTERÍSTICAS DEL PRODUCTO:

### GENERAL:

DESCRIPCIÓN: LED PANEL RECTANGULAR

TIPO DE LED: SMD 2835

WATTS: 72W

CANTIDAD DE LED: 120

FLUJO LUMINOSO: 6480lm

TEMPERATURA DE COLOR: -5000K

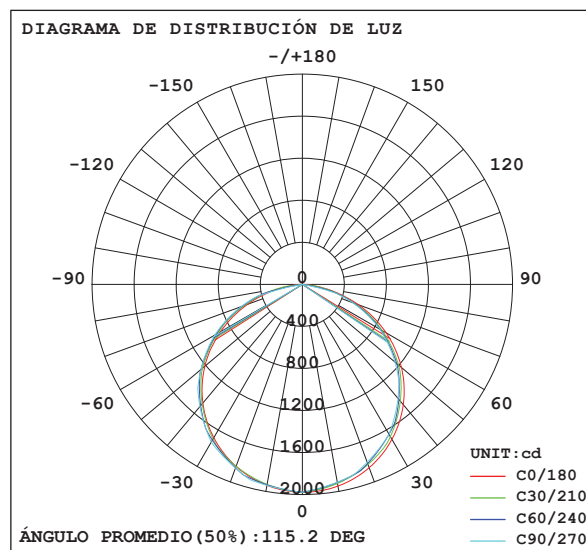
CRI >80

VIDA ÚTIL: 30,000 HRS

MATERIAL: ALUMINIO + PMMA

\*Driver Incluido

### INFORMACIÓN FOTOMÉTRICA:



### ICONOGRAFÍA:

