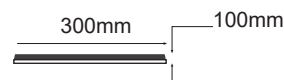
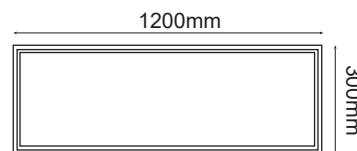



# Serie LED PANEL

Modelo: 28-1340-50



\*Especial para suspender.  
Aluminio 6063(No se dobla)

Cable de acero para suspender incluido.

## CARACTERÍSTICAS DEL PRODUCTO:

### GENERAL:

DESCRIPCIÓN: LED PANEL CUADRADO

TIPO DE LED: SMD 2835

CANTIDAD DE LED: 110

WATTS: 40W

FLUJO LUMINOSO: 3800lm

TEMPERATURA DE COLOR: -5000K

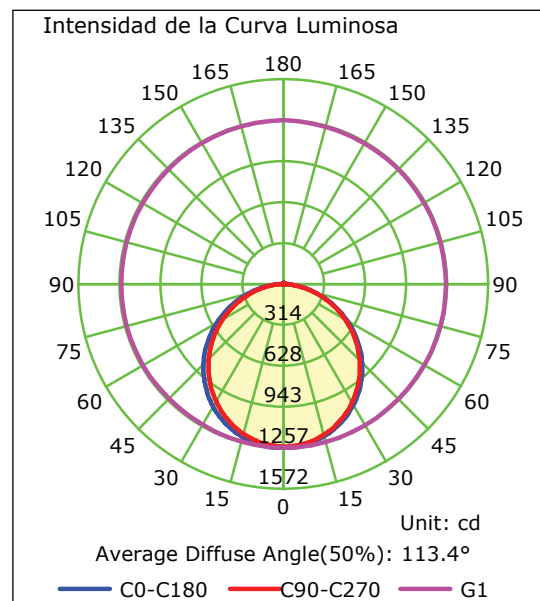
CRI >80

VIDA ÚTIL: 30,000 HRS

MATERIAL: ALUMINIO 6063 + PMMA

\*Driver Incluido

### INFORMACIÓN FOTOMÉTRICA:



### ICONOGRAFÍA:

